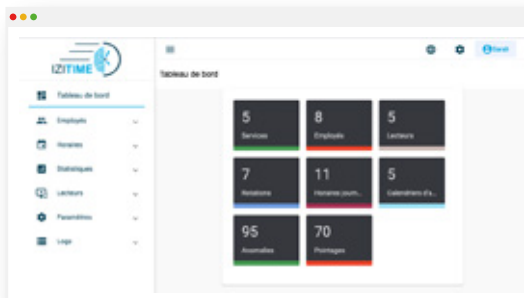


## GESTION DES EMPLOYÉS

- Fiche employé
- Gestion par service
- Gestion du planning
- Gestion des congés
- Gestion des accès



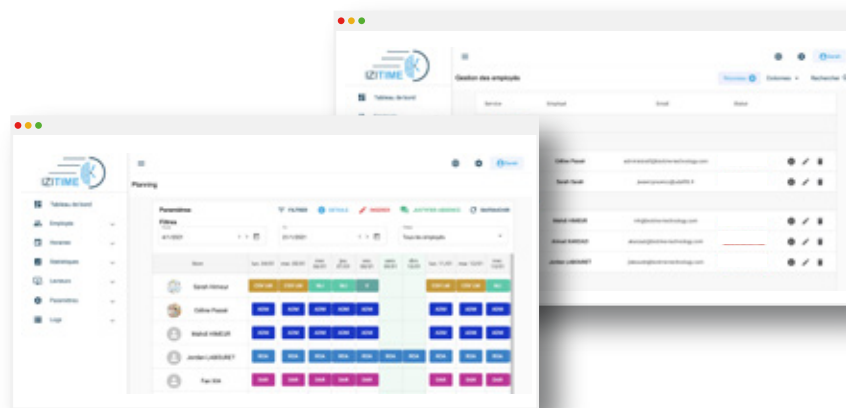
## GESTION DES HORAIRES

- Création d'horaires journaliers fixes ou variables
- Gestion des pauses pour chaque tranche horaire (fixes, libres, pointées ou non, déduites ou non)
- Planification des rotations avec ou sans récurrence
- Création des compteurs (vacances, heures supplémentaires, congés maladie, etc.)



## RAPPORTS & ANALYSES

- Calculs rapides des heures de travail et des compteurs sur une période donnée, hebdomadaire, mensuelle, etc.
- Vue d'ensemble du planning
- Aperçu facile des anomalies
- Mise en évidence des temps réels, théoriques, et comptés
- Génération de statistiques
- Export de données aux formats CSV, EXCEL, TXT, JSON, PDF.




**ACCESSIBLE  
TOUS SUPPORTS**

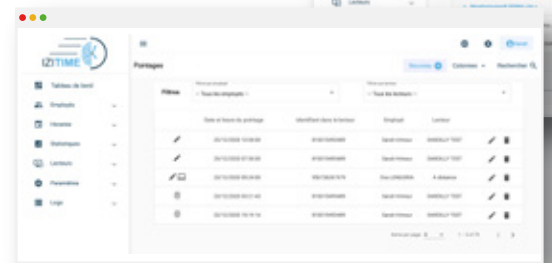
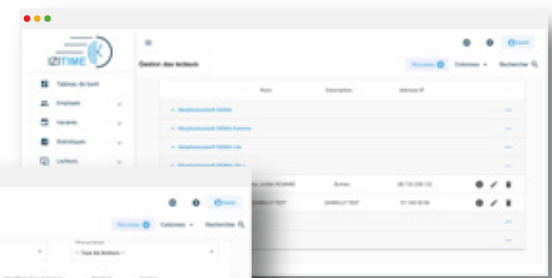
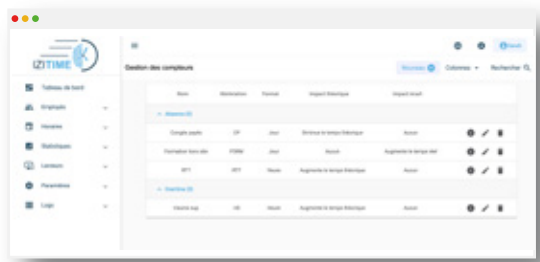
## RÉGLAGES

- Tolérances/pénalités de retard et de départ anticipé
- Sélection des anomalies à afficher
- Création des compteurs
- Création de jours fériés
- Paramétrage des droits et accès



## LECTEURS BIOMÉTRIQUES

- Intégré avec tous les appareils Sigma, MorphoWave Compact et VisionPass
- Création de calendriers d'accès
- Enrôlement biométrique et encodage des cartes 
- Récupération en temps réel des pointages



## POINTAGE À DISTANCE

- Possibilité de pointer à distance (télétravail, commerciaux...)

